

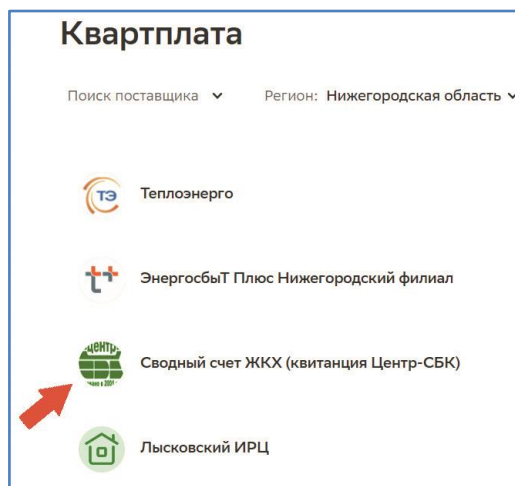
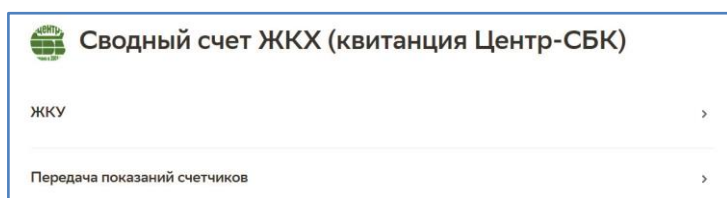
## КАК САМОСТОЯТЕЛЬНО ОПЛАТИТЬ КВИТАНЦИЮ.

- В мобильном приложении Банка, отсканировав QR-код.
- На главной странице сайте Центр-СБК [www.bcnn.ru](http://www.bcnn.ru) в окне «Оплата квитанций ООО "Центр-СБК"», указав номер лицевого счета и номер платежного документа.

- **На сайте Банка в разделе «Банк Онлайн».**


**Для этого:**

1. Войдите в Онлайн Банк, введя свой логин и пароль.
2. Выберите вкладку **«Платежи»**, затем последовательно категорию **«Дом»** и **«Квартплата»**.
3. На странице «Квартплата» найдите раздел **«Сводный счет ЖКХ (квитанция Центр-СБК)»**.



4. Для оплаты квитанции за ЖКУ нажмите **«ЖКУ >»**. Кроме того в разделе «Сводный счет ЖКХ (квитанция Центр-СБК)» Вы можете передать показания приборов учета коммунальных услуг.

5. На странице «Сводный счет ЖКХ (квитанция Центр-СБК)» заполните форму, указав номер платежного документа и номер Вашего лицевого счета (напечатаны в верхнем левом углу квитанции).



6. Нажмите **«ПРОДОЛЖИТЬ»**. В открывшемся окне проверьте правильность данных для оплаты.

7. Нажмите **«ПРОДОЛЖИТЬ»** и подтвердите оплату, выбрав **«Оплатить ... р.»**

